



**Capital**

# Informe PQRS

*“Bogotá te escucha”*

Sistema distrital para la gestión de peticiones ciudadanas

**AGOSTO 2024**

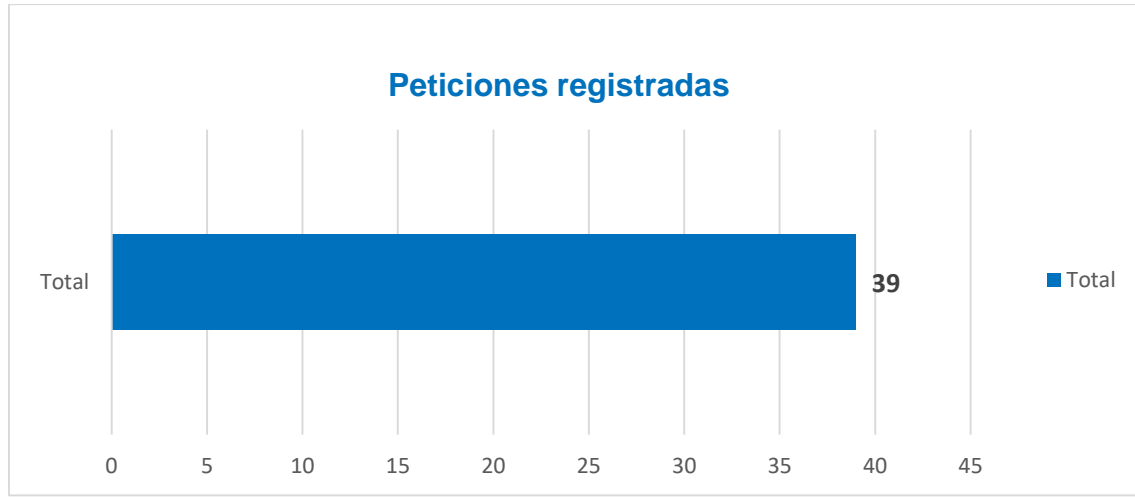
Ley 1755 de 2015, Decreto Ley 1421 de 1993 “Estatuto Orgánico de Bogotá”, Acuerdo 24 de 1993, Acuerdo 207 de 2006, Decreto Distrital 371 de 2010.

**Bogotá D. C., septiembre de 2024**

## Contenido

1.	Total de peticiones mensuales registradas por la entidad.....	3
2.	Canales de interacción .....	3
3.	Tipologías o modalidades .....	4
4.	Denuncias por posibles actos de corrupción con enfoque de género .....	4
5.	Solicitudes de información .....	5
6.	Participación por tipo de requirente.....	5
6.1	Calidad del requirente.....	5
7.	Localidad de los hechos de las peticiones registradas durante el período .....	6
8.	Participación por estrato.....	6
9.	Peticiones cerradas con respuesta definitiva en el período .....	7
10.	Subtemas más reiterados y/o barreras de acceso.....	7
11.	Subtemas veedurías ciudadanas.....	7
12.	Tiempo promedio de respuesta definitiva por tipología y dependencia.....	8
13.	Total de peticiones trasladadas por no competencia .....	8
14.	Peticiones recibidas por traslado .....	8
15.	Peticiones pendientes por respuestas en el período.....	8
16.	Estadísticas de atención en el chat .....	9
17.	Recomendaciones.....	10
18.	Conclusiones.....	11

## 1. Total de peticiones mensuales registradas por la entidad

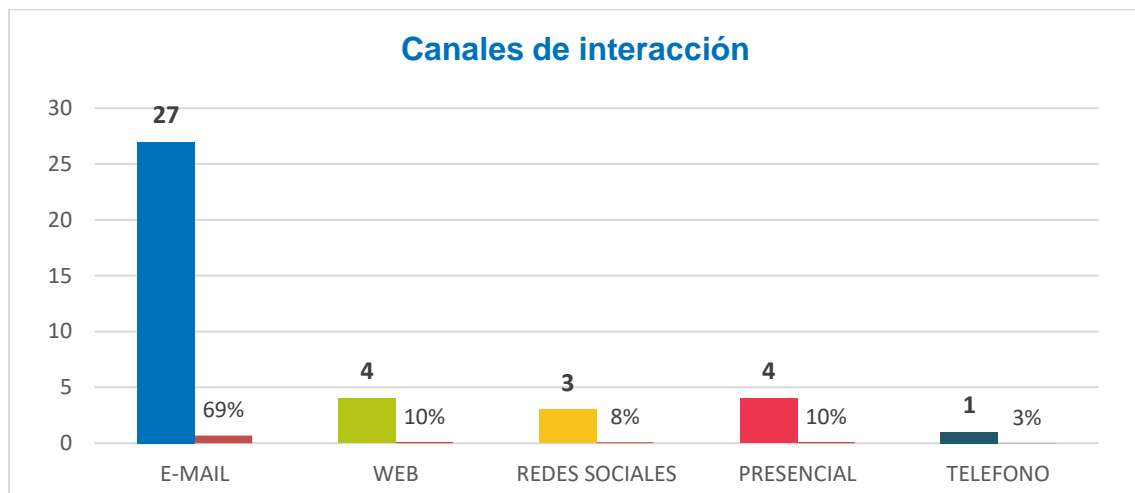


**Total de requerimientos 39**

De acuerdo con las cifras arrojadas por el reporte del sistema distrital para la gestión de peticiones ciudadanas: Bogotá te escucha y teniendo en cuenta que todas las peticiones son radicadas internamente, para el periodo actual se registraron un total de **39** peticiones.

Este es el principal indicador de cumplimiento de lo establecido en el numeral 3° del artículo 3° del Decreto 371 de 2010, el artículo 15 del Decreto 847 de 2019 y la Circular conjunta 006 de 2017 de la Veeduría Distrital.

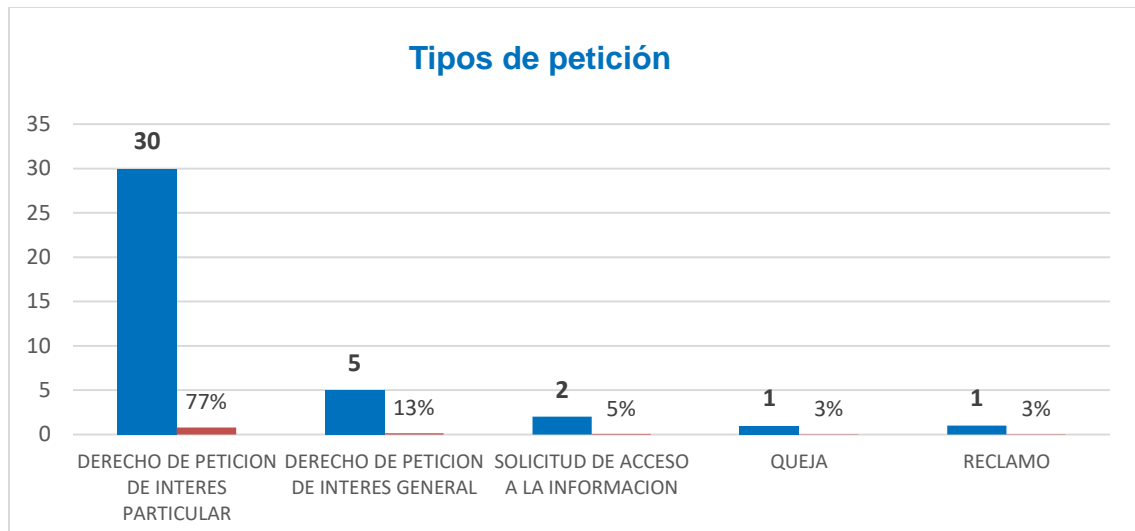
## 2. Canales de interacción



**Total de requerimientos 39**

De las 39 PQRS registradas por la entidad, contamos con 27 (69%) peticiones recibidas por e-mail siendo este el canal más utilizado para interponer peticiones por la ciudadanía, seguido por el canal web y presencial con 4 peticiones cada uno equivalentes al 20% de los requerimientos registrados en Bogotá te escucha, así como 3 peticiones registradas por redes sociales equivalentes al 8%.

### 3. Tipologías o modalidades



De acuerdo a la clasificación actual de la tipología de las peticiones parametrizadas en Bogotá te escucha se evidencia que para este período tuvieron mayor equivalencia los derechos de petición de interés particular con un total de 30 registros correspondientes al 77% del total registrado seguido por las peticiones registradas bajo la modalidad de petición de interés general con 5 registros equivalentes al 13% del total registrado.

### 4. Denuncias por posibles actos de corrupción con enfoque de género

Con el fin de identificar, visibilizar y reconocer las denuncias por actos de corrupción que interpone la ciudadanía, especialmente por parte de mujeres y personas con orientación sexual, identidad y expresión de género diversa (OSIGEG), se crea este capítulo para relacionar este tipo de denuncias en el reporte del periodo.

Lo anterior buscando disminuir las barreras que enfrentan las mujeres y las personas con orientación sexual, identidad y expresión de género diversa (OSIGEG), al momento de presentar denuncias por hechos de corrupción.

Así las cosas, para el periodo del reporte no se recibió ninguna denuncia enmarcada dentro de alguna de las modalidades de corrupción.

## 5. Solicitudes de información

Teniendo en cuenta las recomendaciones de la Veeduría Distrital y en cumplimiento de lo establecido en el artículo 2.1.1.6.2 del Decreto 1081 de 2015 *Por medio del cual se expide el Decreto Reglamentario Único del Sector Presidencia de la República*, en este capítulo se relaciona específicamente la información de las solicitudes de información.

Para este período se registraron tres solicitudes de información las cuales fueron trasladadas al área encargada para su respuesta dentro de los términos de Ley.

Número solicitud	Solicitud de información recibida	Solicitud de información trasladada	Solicitud de información negada	Días de gestión
3731692024	X			10
3912632024	X			7
3989752024	X			2

## 6. Participación por tipo de requirente



De las 39 peticiones registradas en el periodo se evidencia que la mayoría de estas corresponden a personas naturales con una participación de 36 (92%) peticiones, seguido por 2 (5%) peticiones de personas jurídicas y 1 (3%) petición en blanco debido a un registro como anónimo en el sistema.

### 6.1 Calidad del requirente

Del total de peticiones recibidas, se evidencia que el 3% (1) de la ciudadanía interpuso peticiones de manera anónima y el 97% (38) se identificaron plenamente.

Calidad del peticionario	N	%
Anónimo	1	3%
Identificado	38	97%
<b>Total</b>	<b>39</b>	<b>100%</b>

## 7. Localidad de los hechos de las peticiones registradas durante el período

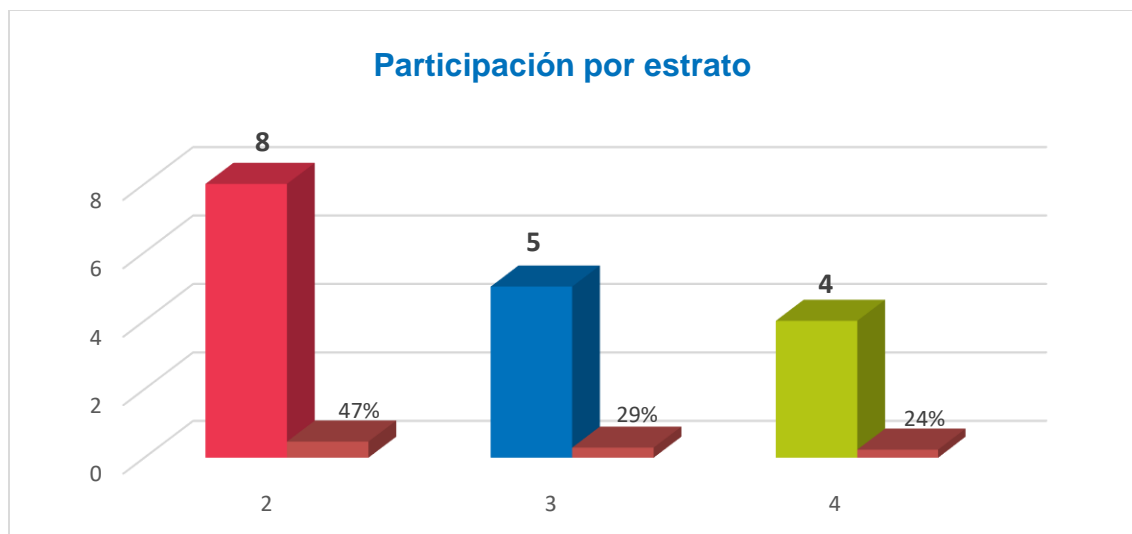
Para este periodo 5 ciudadanos suministraron la localidad donde sucedieron los hechos que motivaron su petición, tal como se evidencia en la tabla.

Localidad	Cantidad de peticiones	Porcentaje
02 - CHAPINERO	1	20%
07 - BOSA	1	20%
08 - KENNEDY	1	20%
13 - TEUSAQUILLO	2	40%
<b>TOTAL</b>	<b>5</b>	<b>100%</b>

Los datos de la localidad donde ocurrieron los hechos han disminuido teniendo en cuenta que la mayoría de requerimientos son solicitudes de notas periodísticas para lo cual este dato es irrelevante.

## 8. Participación por estrato

Para este ítem podemos concluir que la mayor participación la tienen los ciudadanos de estrato 2 con 8 (47%) peticiones registradas en el sistema y 5 peticiones de estrato 3 equivalentes al 29% del total registrado.



Cabe aclarar que la gráfica solo representa un porcentaje de las peticiones registradas teniendo en cuenta que los ciudadanos no suministran la información completa.

## 9. Peticiones cerradas con respuesta definitiva en el período

En la siguiente tabla se puede evidenciar el total de peticiones cerradas por la entidad discriminado por cada período, cabe aclarar que estas corresponden a las respuestas de fondo y definitivas dadas a los ciudadanos.

Dependencia	Periodo actual	Periodo anterior	Total general
Secretaria General	16	10	26
<b>Total general</b>	<b>16</b>	<b>10</b>	<b>26</b>

Teniendo en cuenta que solo contamos con una dependencia en este caso Secretaria General, se evidencia que de 39 requerimientos recibidos y/o registrados se cerraron un total de 16 (41%) sobre el total reportado en el periodo actual.

## 10. Subtemas más reiterados y/o barreras de acceso

En esta sección se presenta el total de subtemas de las peticiones que fueron respondidas en Bogotá te escucha.

El subtema temas administrativos y financieros se encuentra como el más relevante, obteniendo 11 clasificaciones equivalentes al 42% de los registros en Bogotá te escucha, seguido por participación en programas con 9 peticiones equivalentes al 35% de los registros en el sistema.

SUBTEMA	TOTAL	%
Temas administrativos y financieros	11	42%
Participación en programas	9	35%
Visita técnica/administrativas/educativas	2	8%
Temas de contratación y personal	1	4%
Servicio social	1	4%
Programación general	1	4%
Proyectos de televisión	1	4%
<b>TOTAL GENERAL</b>	<b>26</b>	<b>100%</b>

## 11. Subtemas veedurías ciudadanas

Para este periodo no se registraron peticiones referentes a Veedurías Ciudadanas.

## 12. Tiempo promedio de respuesta definitiva por tipología y dependencia

A continuación, se detalla el tiempo **promedio** utilizado por la entidad para dar respuesta a la ciudadanía según el tipo de petición, se aclara que a nivel interno la oficina de Atención al Ciudadano direcciona las peticiones a las áreas pertinentes para dar respuesta.

Dependencia	DERECHO DE PETICION DE INTERES GENERAL	DERECHO DE PETICION DE INTERES PARTICULAR	SOLICITUD DE ACCESO A LA INFORMACION
Secretaria General	10	8	10
<b>Total general</b>	<b>10</b>	<b>8</b>	<b>10</b>

En el periodo reportado se observa que no se respondió por fuera del tiempo establecido ninguna petición según lo define la ley 1755 de 2015. Se aclara que para este ítem se tiene en cuenta solo las peticiones con respuesta definitiva y el promedio sobre el total de días de gestión.

## 13. Total de peticiones trasladadas por no competencia

De acuerdo con el reporte del sistema Bogotá Te escucha, Canal Capital trasladó 2 peticiones a la Secretaría de movilidad, 2 peticiones al Instituto distrital de recreación y deporte y 1 petición a: i) Secretaría de salud, ii) Transmilenio y iii) al Instituto para la Economía Social - IPES, tal como se evidencia en la tabla.

Entidad	Total	%
Secretaria de salud	1	11%
Secretaria movilidad	2	22%
Transmilenio	1	11%
IPES	1	11%
IDRD	2	22%
<b>Traslados por no competencia</b>	<b>7</b>	<b>78%</b>

## 14. Peticiones recibidas por traslado

Para este periodo se recibieron 7 peticiones desde otras entidades con el fin de dar respuesta dentro de los términos establecidos por Ley.

## 15. Peticiones pendientes por respuestas en el período

Teniendo en cuenta que solo contamos con una dependencia en este caso Secretaria General, se evidencia que, de los 39 requerimientos registrados, se encuentran pendientes por respuesta de fondo 24 peticiones en el periodo del reporte.

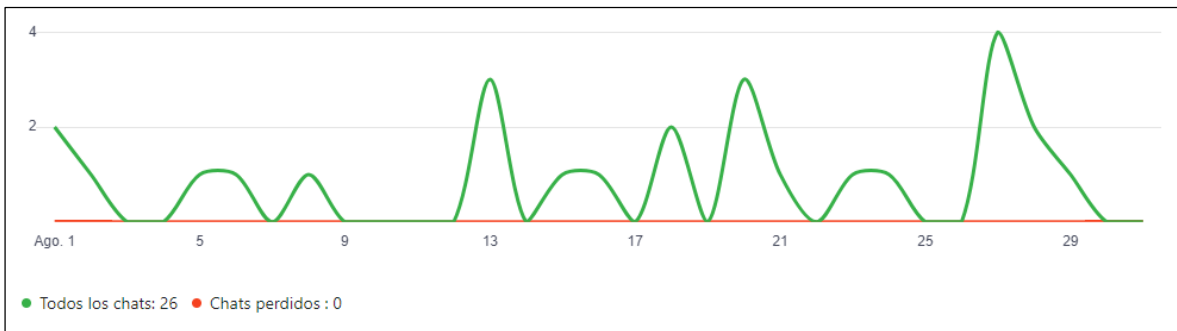


Se continúa trabajando con las áreas para que se dé respuesta antes de los tiempos establecidos con el fin de mejorar los días de gestión y ofrecer al ciudadano una atención eficiente.

## 16. Estadísticas de atención en el chat

Para el mes de junio se recibieron 26 chats a través de la página [www.canalcapital.gov.co](http://www.canalcapital.gov.co) los cuales fueron atendidos oportunamente.

Tomando la totalidad de chats del sistema JIVOCHAT recibidos a través de [www.canalcapital.gov.co](http://www.canalcapital.gov.co), se evidencia que para este período el 100% de los chats fueron efectivos.



Con el fin de aumentar y mejorar los canales de atención a la ciudadanía Canal Capital realizó la integración de los mensajes internos de Facebook y la línea de WhatsApp con el chat institucional Jivochat logrando una prestación del servicio eficaz y eficiente.

El siguiente es el reporte general de todos los sitios (página web, Facebook y WhatsApp) arrojado por Jivochat para el presente periodo:

Informe global por sitios						
Sitio	Chats aceptados	Llamadas aceptadas	Chats perdidos	Llamadas perdidas	Chats aceptados sin respuesta del agente	Mensajes sin conexión
<a href="http://www.canalcapital.gov.co">www.canalcapital.gov.co</a>	26	0	0	0	0	9
Canal Capital (FB)	47	0	0	0	2	36
Canal Capital (WA)	227	0	1	0	4	128
<b>TOTAL</b>	<b>300</b>	<b>0</b>	<b>1</b>	<b>0</b>	<b>6</b>	<b>173</b>

<b>Reporte general de chats por agente</b>					
<b>Sitio</b>	<b>Chats aceptados</b>	<b>Chats rechazados</b>	<b>Chats aceptados sin respuesta del agente</b>	<b>Mensajes sin conexión</b>	<b>Tiempo conectado (hh:mm:ss)</b>
Canal Capital (carolina.rodriguez@Canalcapital.gov.co)	300	0	6	173	160:54:30
<b>TOTAL</b>	<b>300</b>	<b>0</b>	<b>6</b>	<b>173</b>	<b>6d 16:54:30</b>

<b>Tiempo ausente (hh:mm:ss)</b>	<b>Promedio de primera respuesta (en segundos)</b>	<b>Duración promedio del chat (hh:mm:ss)</b>	<b>Calificaciones positivas</b>	<b>Calificaciones negativas</b>
00:00:02	280	15:00:23	1	1
<b>00:00:02</b>	<b>280</b>	<b>15:00:23</b>	<b>1</b>	<b>1</b>

Teniendo en cuenta lo anterior se puede observar que, para este periodo el tiempo de respuesta promedio del chat disminuyó a 5 minutos gracias a la comunicación efectiva y rápida con las demás áreas que permite solucionar en menos tiempo las inquietudes de la ciudadanía.

Así mismo, se aclara que el registro de chats que aparecen como aceptados sin respuesta y/o perdidos por el agente, obedecen a aquellos que ingresan durante el fin de semana y que al tratar de recuperarlos en el siguiente día hábil no es permitido por la aplicación.

Los mensajes que aparecen en el reporte sin conexión se refiere a aquellos que envían los ciudadanos los fines de semana o fuera del horario de atención, sin embargo, estos son recuperados en los días hábiles de atención.

La calificación negativa obedece a inconformidad de la ciudadanía con la respuesta dada.

De igual manera se aclara que la casilla de tiempo conectado refleja el tiempo de conexión en una duración total por días completos de 24 horas y no por el horario laboral.

Para el periodo de reporte no se recibieron calificaciones negativas en el chat.

## 17. Recomendaciones

- I. Fortalecer la ejecución de acciones de mejora respecto a las respuestas dadas por la entidad a los diferentes requerimientos de la ciudadanía.
- II. Continuar con las acciones establecidas en el plan de mejoramiento formulado para la atención oportuna de los requerimientos ciudadanos.

- III. Continuar con la mejora en el tiempo de respuesta en la atención a los requerimientos ciudadanos por el chat institucional de la entidad.
- IV. Revisar semanalmente la integración del chat con Facebook y WhatsApp para garantizar la atención del ciudadano por este medio.
- V. Se recomienda a las áreas tener en cuenta los tiempos de respuesta para no incumplir con lo establecido por la Ley en este sentido, con el fin de mejorar el índice de peticiones resueltas durante el mes.
- VI. Se sugiere a las áreas brindar respuesta inmediata cuando se realiza una consulta desde la oficina de atención al ciudadano y se informa que se tiene la persona en línea, dado que la demora se ve reflejada en el tiempo de atención que arroja las métricas del chat institucional.
- VII. Es importante tener en cuenta que la demora en las respuestas o la gestión extemporánea de las peticiones ciudadanas constituye una falta disciplinaria de acuerdo a lo establecido en la **Ley 1952 de 2019**.

## 18. Conclusiones

- I. Se registraron la totalidad de peticiones y requerimientos interpuestos por los ciudadanos en el Sistema Bogotá te escucha.
- II. Se mantuvo el tiempo de respuesta en algunos tipos de petición gracias a la oportunidad en las respuestas de las áreas.
- III. Para realizar el presente informe los datos fueron tomados del reporte generado por el Sistema Distrital para Gestión de Peticiones Ciudadanas Bogotá te escucha.
- IV. Las consultas a través del chat institucional disminuyeron en la página <http://www.canalcapital.gov.co/>, a pesar de brindar atención por otros canales de atención como mensajes internos de Facebook y la línea de WhatsApp.
- V. Se atendieron un total de **300** solicitudes, comentarios y/o requerimientos a través del chat institucional integrado con mensajes internos de Facebook y la línea de WhatsApp.
- VI. Se trasladaron un total de **9** peticiones a entidades distritales y nacionales por ser competencia de cada una de ellas.