

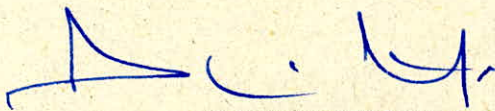
BOGOTA DISTRITO CAPITAL
CANAL CAPITAL
830.012.587 - 4
ESTADO DE RESULTADO INTEGRAL
DEL 01 DE ENERO AL 28 DE FEBRERO DE 2019
(Cifras en Pesos)
CONVERGENCIA

	28-feb.-2019	28-feb.-2018
ACTIVIDADES ORDINARIAS		
INGRESOS	13.200.279.661	8.027.726.723
43 VENTA DE SERVICIOS	1.756.560.162	1.459.563.424
4333 SERVICIOS DE COMUNICACIONES	256.764.499	267.449.277
4390 OTROS SERVICIOS	1.499.795.663	1.192.550.747
4395 DEVOLUCIONES, REBAJAS Y DESCUENTOS EN VENTA DE SERVICIOS (DB)	<u>0</u>	<u>-436.600</u>
44 TRANSFERENCIAS Y SUBVENCIONES	11.380.475.722	6.532.472.282
4430 SUBVENCIONES	<u>11.380.475.722</u>	<u>6.532.472.282</u>
48 OTROS INGRESOS	63.243.777	35.691.017
4802 FINANCIEROS	63.243.777	35.691.017
4806 AJUSTE POR DIFERENCIA EN CAMBIO	<u>0</u>	<u>0</u>
6 COSTO DE VENTAS	3.806.775.376	3.484.072.332
63 COSTO DE VENTAS DE SERVICIOS	3.806.775.376	3.484.072.332
6390 OTROS SERVICIOS	<u>3.806.775.376</u>	<u>3.484.072.332</u>
GASTOS	1.707.418.259	2.238.353.025
51 ADMINISTRACION Y OPERACION	1.241.354.470	1.252.592.163
5101 SUELDOS Y SALARIOS	324.448.475	316.067.012
5103 CONTRIBUCIONES EFECTIVAS	80.655.200	74.570.600
5104 APORTES SOBRE LA NÓMINA	9.417.600	9.083.800
5107 PRESTACIONES SOCIALES	145.422.054	139.432.075
5108 GASTOS DE PERSONAL DIVERSOS	3.974.938	3.771.648
5111 GENERALES	640.990.013	665.046.362
5120 IMPUESTOS, CONTRIBUCIONES Y TASAS	<u>36.446.190</u>	<u>44.620.666</u>
53 DETERIORO, DEPRECIACIONES, AGOTAMIENTO, AMORTIZACIONES Y PROVISIONES	291.143.006	469.350.378
5347 DETERIORO DE CUENTAS POR COBRAR	0	0
5360 DEPRECIACIÓN DE PROPIEDADES, PLANTA Y EQUIPO	257.755.033	308.983.838
5366 AMORTIZACIÓN DE ACTIVOS INTANGIBLES	33.387.973	160.366.540
5368 PROVISION LITIGIOS Y DEMANDAS	0	0
5373 PROVISIONES DIVERSAS	<u>0</u>	<u>0</u>
54 TRANSFERENCIAS Y SUBVENCIONES	166.846.427	516.403.859
5424 OTRAS SUBVENCIONES	<u>166.846.427</u>	<u>516.403.859</u>
58 OTROS GASTOS	8.074.356	6.625
5803 AJUSTE POR DIFERENCIA EN CAMBIO	0	0
5804 FINANCIEROS	0	0
5890 OTROS GASTOS DIVERSOS	<u>8.074.356</u>	<u>6.625</u>
EXCEDENTE (DEFICIT) OPERACIONAL	7.686.086.026	2.305.301.366


MP

BOGOTA DISTRITO CAPITAL
CANAL CAPITAL
830.012.587 - 4
ESTADO DE RESULTADO INTEGRAL
DEL 01 DE ENERO AL 28 DE FEBRERO DE 2019
(Cifras en Pesos)
CONVERGENCIA


	28-feb.-2019	28-feb.-2018
OTROS INGRESOS	37.945.770	64.016.859
4808 INGRESOS DIVERSOS	<u>37.945.770</u>	<u>64.016.859</u>
EXCEDENTE (DEFICIT) NO OPERACIONAL	37.945.770	64.016.859
EXCEDENTE (DEFICIT) DE ACTIVIDADES ORDINARIAS	7.724.031.796	2.369.318.225
EXCEDENTE O DEFICIT DEL EJERCICIO	<u>7.724.031.796</u>	<u>2.369.318.225</u>



DARIO MONTENEGRO TRUJILLO
 C.C. 19.329.646
 Representante Legal




SANDY MILENA ORTIZ MORALES
 C.C. 52.841.152
 Subdirectora Financiera



CARLOS RAMIRO FLOREZ ECHENIQUE
 C.C. 73.169.975

Profesional Universitario de Contabilidad
 T.P. No. 118880-T