


BOGOTA DISTRITO CAPITAL
CANAL CAPITAL
ESTADO DE RESULTADO INTEGRAL
DEL 01 DE ENERO AL 31 DE OCTUBRE DE 2018
(Cifras en Pesos)
CONVERGENCIA

	31-oct.-2018	31-oct.-2017
ACTIVIDADES ORDINARIAS		
INGRESOS	28.585.320.300	39.363.043.320
43 VENTA DE SERVICIOS	9.854.381.685	5.329.098.152
4333 SERVICIOS DE COMUNICACIONES	2.064.864.081	5.329.098.152
4390 OTROS SERVICIOS	7.789.954.204	0
4395 DEVOLUCIONES, REBAJAS Y DESCUENTOS EN VENTA DE SERVICIOS (DB)	-436.600	0
44 TRANSFERENCIAS Y SUBVENCIONES	18.498.463.051	33.566.193.774
4430 SUBVENCIONES	18.498.463.051	33.566.193.774
48 OTROS INGRESOS	232.475.564	467.751.394
4802 FINANCIEROS	232.475.564	467.751.394
6 COSTO DE VENTAS	15.017.318.003	24.003.062.969
63 COSTO DE VENTAS DE SERVICIOS	15.017.318.003	24.003.062.969
6390 OTROS SERVICIOS	15.017.318.003	24.003.062.969
GASTOS	12.784.185.893	12.103.691.662
51 ADMINISTRACION Y OPERACIÓN	6.537.825.850	6.242.328.871
5101 SUELDOS Y SALARIOS	1.585.057.539	1.506.902.206
5103 CONTRIBUCIONES EFECTIVAS	385.266.400	369.520.588
5104 APORTES SOBRE LA NÓMINA	47.427.200	44.056.500
5107 PRESTACIONES SOCIALES	713.404.201	676.233.687
5108 GASTOS DE PERSONAL DIVERSOS	33.485.543	24.047.696
5111 GENERALES	3.464.759.075	3.440.380.877
5120 IMPUESTOS, CONTRIBUCIONES Y TASAS	308.425.892	181.187.317
53 DETERIORO, DEPRECIACIONES, AGOTAMIENTO, AMORTIZACIONES Y PROVISIONES	2.299.504.148	1.872.811.820
5360 DEPRECIACIÓN DE PROPIEDADES, PLANTA Y EQUIPO	1.462.601.167	1.679.679.544
5366 AMORTIZACIÓN DE ACTIVOS INTANGIBLES	834.450.647	182.702.018
5368 PROVISION LITIGIOS Y DEMANDAS	2.452.334	10.430.258
54 TRANSFERENCIAS Y SUBVENCIONES	3.910.356.279	3.971.579.464
5424 OTRAS SUBVENCIONES	3.910.356.279	3.971.579.464
58 OTROS GASTOS	36.499.616	16.971.507
5803 AJUSTE POR DIFERENCIA EN CAMBIO	6.741	0
5804 FINANCIEROS	13.100.418	0
5890 OTROS GASTOS DIVERSOS	23.392.457	16.971.507
EXCEDENTE (DEFICIT) OPERACIONAL	783.816.404	3.256.288.689
OTROS INGRESOS	552.804.780	83.095.494
4808 INGRESOS DIVERSOS	552.804.780	83.095.494

Cocoré 

BOGOTA DISTRITO CAPITAL
CANAL CAPITAL
ESTADO DE RESULTADO INTEGRAL
DEL 01 DE ENERO AL 31 DE OCTUBRE DE 2018
(Cifras en Pesos)
CONVERGENCIA

	31-oct.-2018	31-oct.-2017
EXCEDENTE (DEFICIT) NO OPERACIONAL	552.804.780	83.095.494
EXCEDENTE (DEFICIT) DE ACTIVIDADES ORDINARIAS	1.336.621.184	3.339.384.183
EXCEDENTE O DEFICIT DEL EJERCICIO	<u>1.336.621.184</u>	<u>3.339.384.183</u>





DARIO MONTENEGRO TRUJILLO

C.C. 19.329.646 de Bogota
Representante Legal



SANDY MILENA ORTIZ MORALES

C.C. 52.841.152 de Bogota
Subdirectora Financiera



CARLOS RAMIRO FLOREZ ECHENIQUE

Profesional Universitario de Contabilidad
C.C. 73.169.975 de Cartagena
T.P. No. 118880-T