


BOGOTA DISTRITO CAPITAL
CANAL CAPITAL
ESTADO DE ACTIVIDAD FINANCIERA, ECONOMICA, SOCIAL Y AMBIENTAL
DEL 01 DE ENERO AL 31 DE DICIEMBRE DE 2015
(Cifras en Miles de Pesos)

	Nota	31-dic-2015	31-dic-2014
ACTIVIDADES ORDINARIAS			
		25.647.773	31.927.337
41		92.221	110.988
4110		92.221	110.988
43		6.215.398	11.467.130
4333		6.215.596	11.468.659
4395		-198	-1.529
44		18.533.303	19.785.172
4428		18.533.303	19.785.172
48		806.851	564.047
4805		709.974	390.411
4806		52	0
4815		96.825	173.636
6		14.244.224	17.502.872
63		14.244.224	17.502.872
6390		14.244.224	17.502.872
		13.940.005	14.811.213
51		11.765.098	12.158.971
5101		2.352.635	2.163.110
5102		634	0
5103		375.128	343.239
5104		42.866	41.717
5111		8.681.516	9.299.343
5120		312.319	311.562
53		1.906.319	1.988.163
5304		47.227	0
5313		52.557	128.884
5314		109.870	72.277
5317		0	401.954
5330		1.562.024	1.234.653
5345		134.641	150.395
58		268.588	664.079
5803		52	0
5805		2.008	6.190
5815		266.528	657.889
		-2.536.456	-388.748
		0	188

BOGOTA DISTRITO CAPITAL
CANAL CAPITAL
ESTADO DE ACTIVIDAD FINANCIERA, ECONOMICA, SOCIAL Y AMBIENTAL
DEL 01 DE ENERO AL 31 DE DICIEMBRE DE 2015
(Cifras en Miles de Pesos)


	Nota	31-dic-2015	31-dic-2014
4808 OTROS INGRESOS ORDINARIOS		0	188
GASTOS NO OPERACIONALES		111.169	0
5808 OTROS GASTOS ORDINARIOS		111.169	0
EXCEDENTE (DEFICIT) NO OPERACIONAL		-111.169	188
EXCEDENTE (DEFICIT) DE ACTIVIDADES ORDINARIAS		-2.647.625	-386.560
PARTIDAS EXTRAORDINARIAS		121.979	8.330
4810 INGRESOS EXTRAORDINARIOS		121.979	8.330
EXCEDENTE O DEFICIT ANTES DE AJUSTES POR INFLACION		-2.525.646	-378.230
EXCEDENTE O DEFICIT DEL EJERCICIO		-2.525.646	-378.230




DARIO MONTENEGRO TRUJILLO
Representante Legal



SANDY MILENA ORTIZ MORALES
Jefe Departamento Financiero



CARLOS RAMIRO FLOREZ ECHENIQUE
Contador
T.P. No. 118880-T



SEGUNDO PAULINO ANGULO CADENA
Revisor Fiscal
T.P. No. 21602-T